

# '18년 6월 갈등보도 모니터링 결과 보고

< 2018.7.6. 공존협력연구소 토대사업단 >

## □ 모니터링 개요

- 기 간 : 2018년 6월 1일 ~ 6월 31일 (1개월)
- 대 상 : 10개 주요 일간지
  - \* 경향, 국민, 동아, 문화, 서울, 세계, 조선, 중앙, 한겨레, 한국
- 검색 키워드 : 갈등, 사회통합, 주민반대, 주민충돌

## □ 주요 결과

- '18년 6월 갈등보도는 총 45건으로 2017년 연평균 월별 갈등보도 빈도(평균 약 99건)보다 낮은 수준으로 나타남
  - 6월에는 경제와 관련된 갈등이 다수 보도됨(14건, 약 32%). 경제와 관련된 갈등은 다수의 이슈가 보도되었으며, 재건축 갈등, 면세점 사업권 갈등, 임대주택 갈등, 이동통신비 원가 공개, 임대차 갈등을 중심으로 보도됨
- 시도별로 비교해 보면, 지역불특정(29건, 64.4%)의 갈등보도 빈도가 가장 높았고, 서울(4건, 8.9%), 경상북도(3건, 6.6%) 등으로 나타남
  - \* 총빈도: 45건 기준
  - \* 지역불특정(지역을 특정할 수 없는 사례)은 29건(64.4%)으로, 전월인 '18년 5월(18건, 29.5%)에 비하여 증가하였음
  - 지역불특정에 대한 갈등보도는 다양한 이슈에 대해서 보

도가 이루어짐. 다만, 대학내에서 발생하는 문제와 관련된 갈등(3건), 근로시간 단축제도 시행 갈등(2건), 남녀 성차별 갈등(2건) 등으로 갈등이 보도됨

- 서울은 아파트 재건축 갈등, 대중교통 물류유행 갈등, 임대차 갈등, 대학 내 총동창회 회장선거 갈등이 각각 1건씩 보도됨
- 경상북도는 월성원자력발전소 폐쇄 갈등, 상주시 문장대 온천 개발 갈등, 구미시 새마을운동 테마고원 갈등이 각각 1건씩 보도됨

○ ‘경제, 계층, 교육, 노동, 복지, 세대, 이념, 지역, 환경’의 9개 분야별로 분석해 보면, 경제(20건, 31.7%), 이념(19건, 30.2%), 노동(7건, 11.1%)이 상대적으로 높게 나타남

\* 총빈도(다중선택) : 63건 기준

\* ‘18년 5월에는 지역(25건, 26.6%), 이념(24건, 25.5%)의 비율이 높게 나타남

○ 주요 주제별로는 ‘이익갈등’(10건 22.2%)이 가장 높은 빈도로 나타났으며, 다음으로는 ‘이념갈등’(6건, 13.3%), ‘노사정책’(5건, 11.1%)의 순으로 나타남

\* 총빈도: 45건 기준

\* ‘18년 5월에는 ‘민간단체 대북전단 살포 관련 갈등’(9건, 14.8%), ‘남녀 성, 갈등(6건, 9.8%), ‘성북4구역 재개발 해제 관련 갈등(4건, 6.6%) 등의 순으로 나타남

○ 갈등주체별로 혼합 갈등(25건, 55.7%), 민-민 갈등(9건, 20%), 민-관 갈등(5건, 11.1%), 관-관 갈등(6건, 13.3%)의 순으로 나타남

- \* 총빈도 : 45건 기준
- \* '18년 5월은 혼합 갈등(31건, 50.5%), 민-민 갈등(22건, 36.1%), 민-관 갈등(5건, 8.2%), 관-관 갈등(3건, 4.9%)의 순으로 나타남
- \* 혼합: 민-관, 관-관, 민-민 등 3가지 갈등주체별 갈등유형이 2개 이상 동시에 나타나는 사례

○ 갈등이슈의 성격별로는 혼합 갈등이 44건(97.8%)으로 가장 많이 발생하였고, 이해 갈등이 1건(2.2%)이 발생함

- \* 총빈도: 45건 기준
- \* '18년 5월에는 가치 갈등(50건, 82%), 이해-가치 혼합갈등6건, 98%), 이해 갈등(5건, 8.2%)의 순으로 나타남

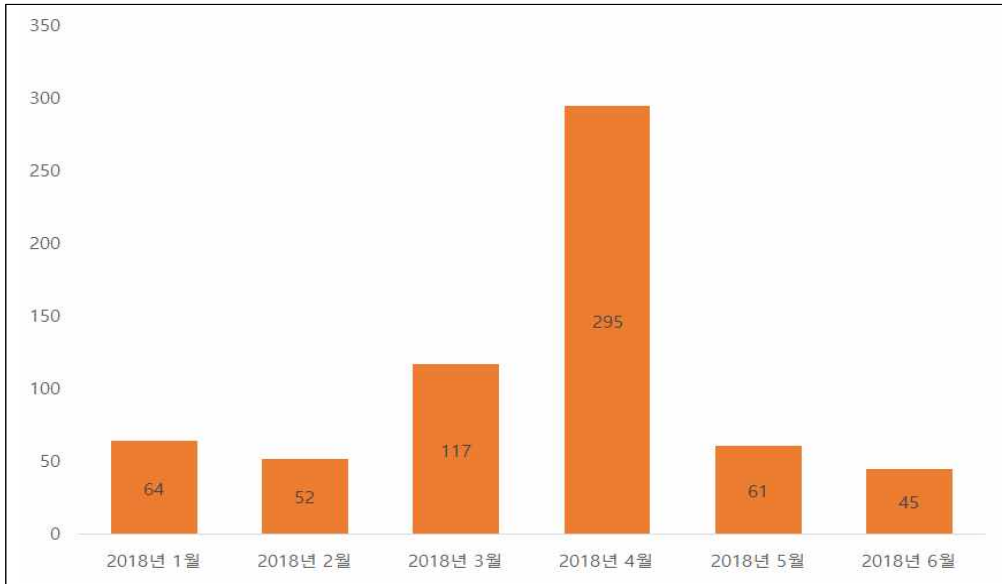
○ 신문사별 보도 빈도는 경향신문(15건, 33.3%), 동아일보·문화일보(7건, 15.6%), 한국일보(5건, 11.1%) 등의 순으로 나타남

- \* 총빈도: 45건 기준
- \* '18년 5월에는 조선일보(8건, 13.1%), 경향신문·문화일보·세계일보(각 7건, 11.5%), 중앙일보·아시아투데이(각 6건, 9.8%) 등의 순으로 나타남

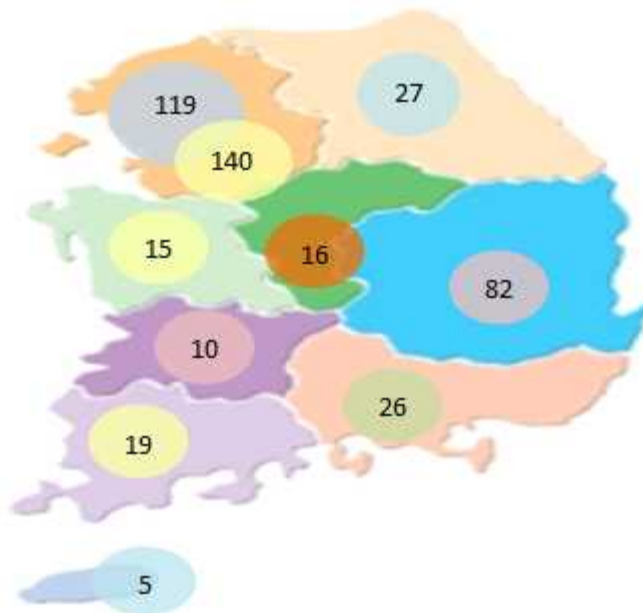
## □ 향후 추진계획

- 모니터링 결과를 대내외 보고를 실시하고, 실시간 갈등지식정보 시스템에 탑재 및 관리
- 모니터링 결과를 토대로 전국 주요 갈등현안의 종합적 파악 및 DB화를 통해 갈등관리 정책 추진
  - 주요 갈등 이슈에 대한 심층 점검, 우선 관여사안의 발굴 및 대응, 갈등예방·조정 정책 개발 등

□ 갈등보도 총 빈도 그래프 (2018.1~6.)



□ 시도별 갈등보도 누적빈도 그래프 (2018.1~6.)

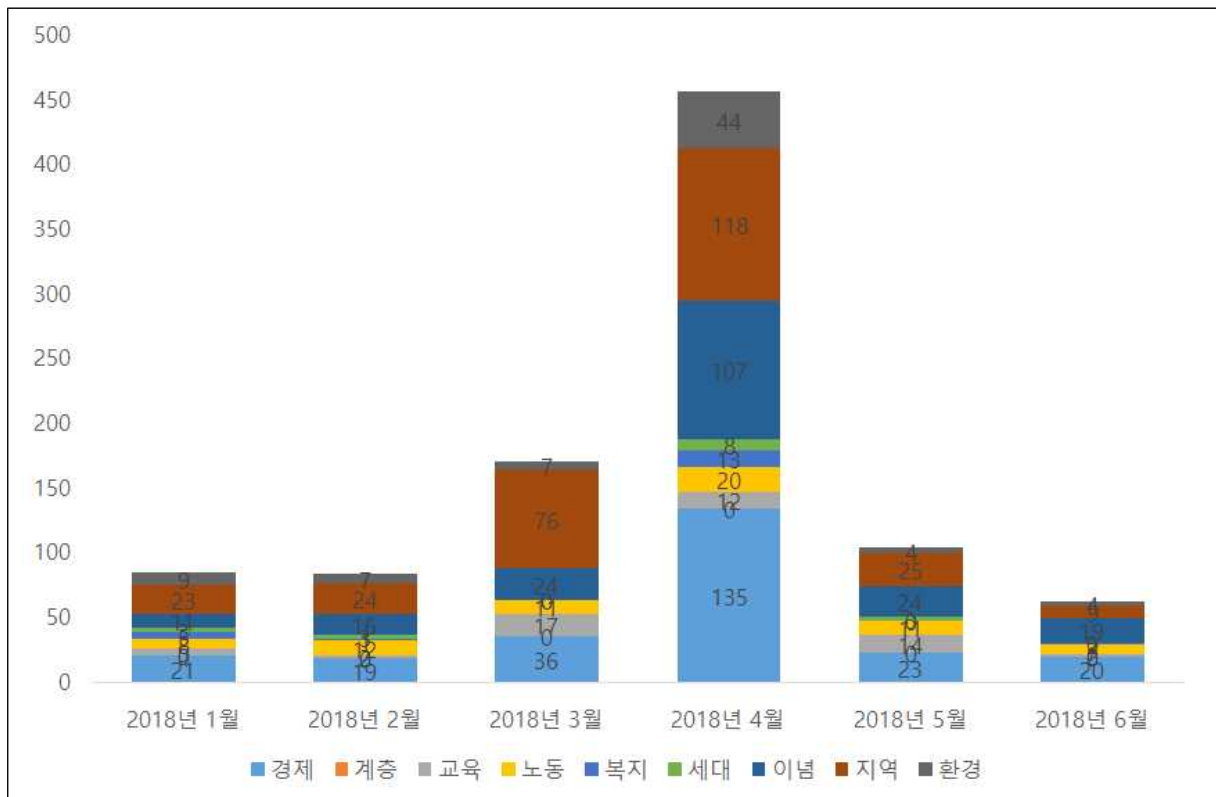


\* 시도별 갈등보도 누적빈도 그래프의 지도상 지역별 집계방법  
 : 강원→강원, 경기+인천→경기, 경남+울산+부산→경남, 경북→경북,  
 광주+전남→전남, 대구+경북→경북, 대전+충북+세종→충북, 서울  
 →서울, 전남→전남, 제주→제주

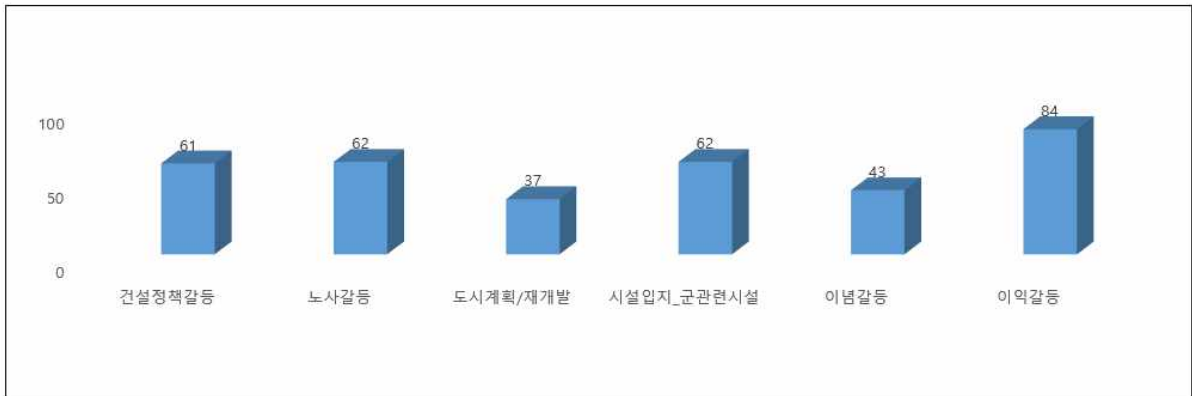
### <6월의 지역별 그래프>



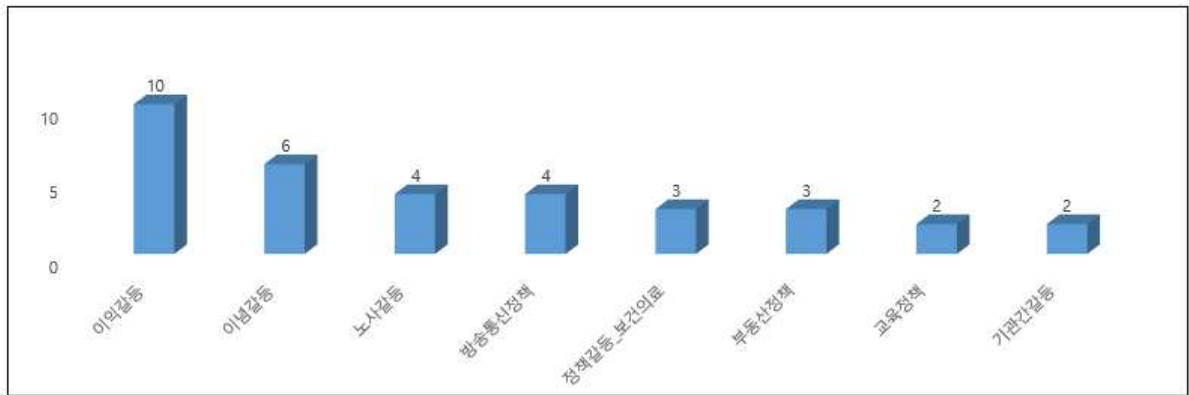
### □ 분야별 갈등보도 빈도 그래프 (2018.1~6.)



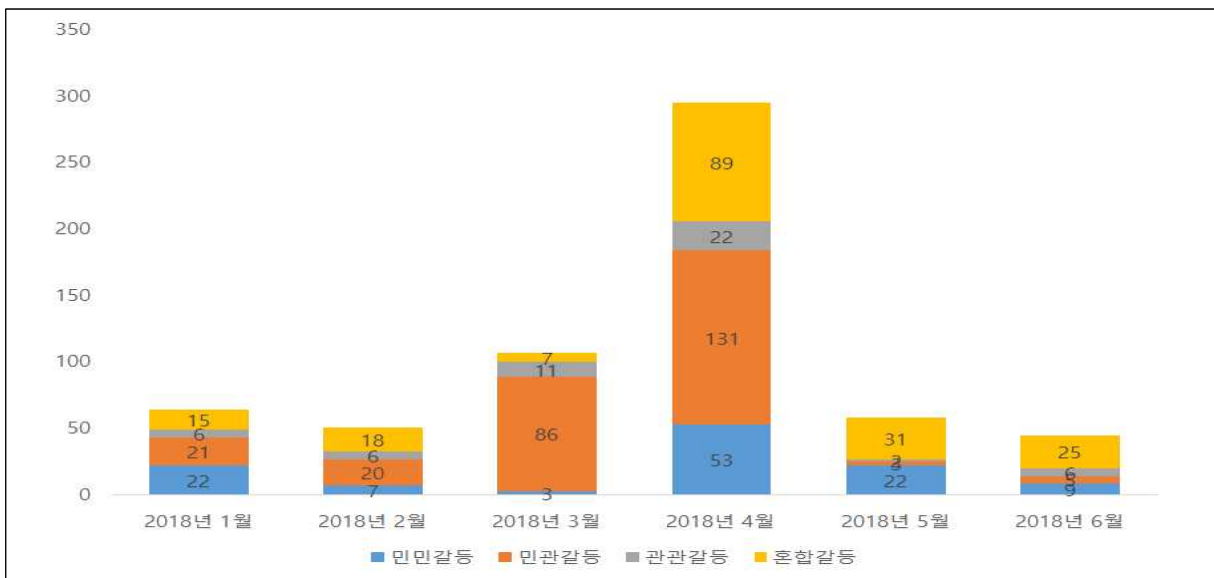
□ 사례유형별 갈등보도 누적빈도 그래프 (2018.1~6.)



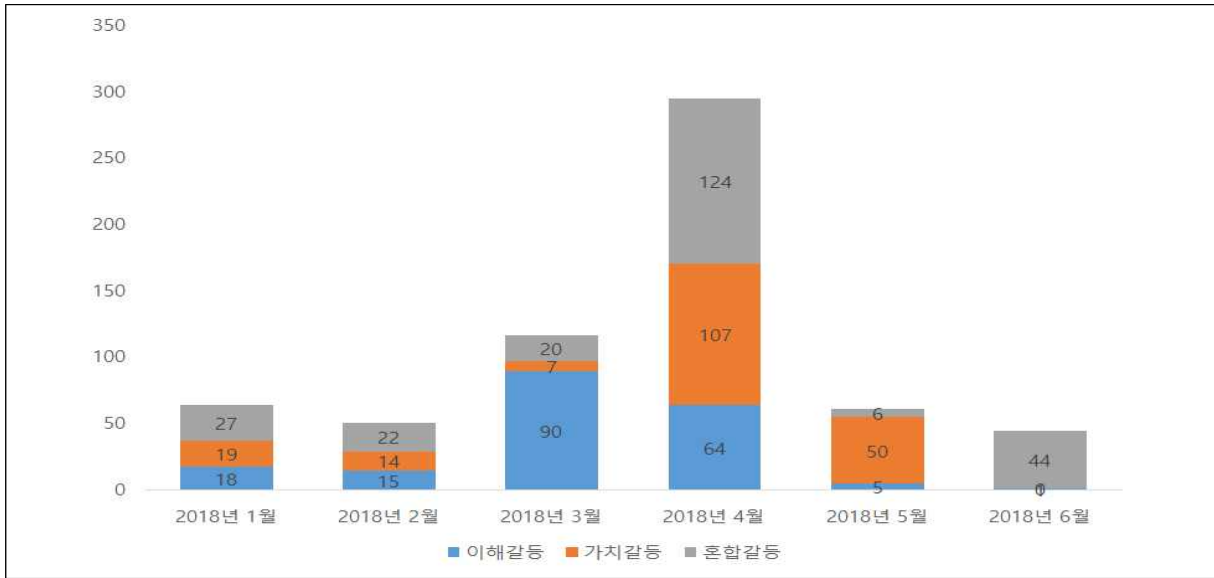
〈6월 1~5순위 사례유형〉



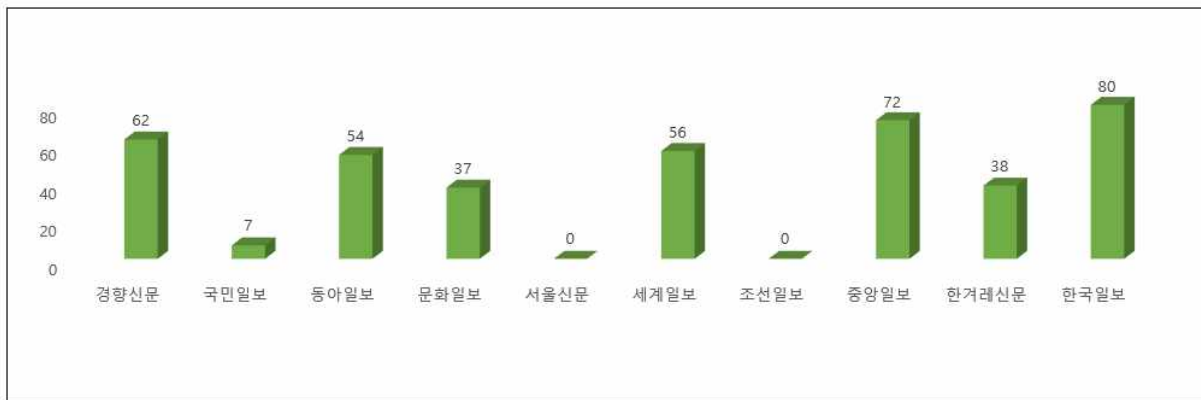
□ 갈등 주체별 갈등보도 빈도 그래프 (2018.1~6.)



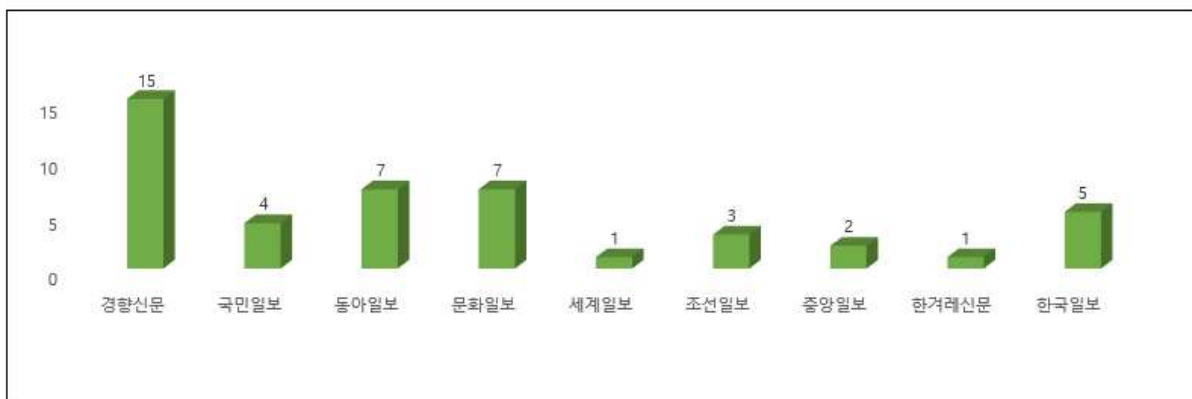
□ 가치-이해 유형별 갈등보도 비율 그래프 (2018.1~6.)



□ **신문사별 갈등보도 누적비율 그래프 (2018.1~6.)**



**<6월 신문사별 갈등보도 그래프>**



- **총빈도** : 1개월 동안 보도된 갈등보도의 총 빈도
  - 다중선택이 가능한 경우 총 빈도에 '다중선택' 가능성을 표기하고, 별도의 총 빈도를 기재
  
- **지역별 빈도** : 특별시, 광역시, 도 단위로 조사
  - 1개 사례가 2개 이상의 지역에 걸쳐 발생되었을 경우, 다중선택이 가능하고, 별도의 총 빈도를 기재
  - 사실상 전국적인 갈등이거나 지역이 특정되지 않은 경우 '지역 불특정'으로 분류하고, 지역별 빈도측정에서 제외
  
- **9개 분야** : 경제(경제적 갈등), 계층(빈부 격차차와 관련된 내용), 교육(교육정책과 관련된 내용), 노동(노동, 노사, 임금 관련 내용), 복지(복지정책과 관련된 내용), 세대(세대간 갈등), 이념(진보와 보수, 남북관계를 이념적 관점에서 본 내용), 지역(지역간 갈등이 아닌, 지역개발 관련 갈등임), 환경(환경문제 발생 우려사안에 관한 갈등)
  
- **주요 사례유형별 빈도** : 도로·철도 입지 갈등, 기관간 갈등, 레저·문화시설 시설 입지 갈등, 교육 정책, 노사갈 등, 송변전 시설 입지, 도시계획·재개발, 세월호 등 총 53개로 분류(이슈 분석을 통해 사례분류 유형은 지속적으로 조정·보완)
  
- **갈등주체별** : 민-민, 관-관, 민-관, 혼합 각 유형별로 빈도 측정
  - \* 혼합형은 한 사례 안에 민-민, 관-관, 민-관 간의 갈등이 2개 이상 포함된 경우
  
- **갈등이슈 성격별** : 갈등의 이슈가 가치-이해, 가치, 이해 중 어떤 유형에 해당되는지를 기준으로 분류
  
- **신문사별 보도빈도** : 10개 언론사별 보도 분류