

'18년 5월 갈등보도 모니터링 결과 보고

< 2018.6.8., 공존협력연구소 토대사업단 >

□ 모니터링 개요

- 기 간 : 2018년 5월 1일 ~ 5월 31일 (1개월)
- 대 상 : 10개 주요 일간지
 - * 경향, 국민, 동아, 문화, 서울, 세계, 조선, 중앙, 한겨레, 한국
- 검색 키워드 : 갈등, 사회통합, 주민반대, 주민충돌

□ 주요 결과

- '18년 5월 갈등보도는 총 61건으로 2017년 연평균 월별 갈등보도 빈도(평균 약 99건)보다 낮은 수준으로 나타남
 - 5월에는 민간단체 대북전단 살포와 정부의 단속에 관한 갈등이 다수 보도됨(9건)
 - 그밖에 남녀 성 갈등(8건), 최저임금법 개정 갈등(5건), 청년임대주택 건설 갈등(5건), 서울시 성북4구역 재개발 해제 갈등(4건) 등이 주요 갈등 이슈로 보도됨
- 시도별로 비교해 보면, 서울(21건, 34.4%)의 갈등보도 빈도가 가장 높았고, 경기도(11건, 18.0%), 전라북도, 충청남도(각 2건, 3.3%) 등으로 나타남
 - * 총빈도: 61건 기준
 - * 지역불특정(지역을 특정할 수 없는 사례)은 18건(29.5%)으로, 전월인 '18년 4월(76건, 25.8%)에 비하여 감소하였음
 - 서울은 남녀 성 갈등(6건), 청년임대주택 건축 갈등(4건),

성북4구역 재개발 해제 관련 갈등(4건) 등이 보도됨

- 경기도는 민간단체 대북전단 살포 관련 갈등(9건) 등이 보도됨

- '경제, 계층, 교육, 노동, 복지, 세대, 이념, 지역, 환경'의 9개 분야별로 분석해 보면, 지역(25건, 26.6%), 이념(24건, 25.5%)이 상대적으로 높게 나타남

* 총빈도(다중선택) : 94건 기준

* '18년 4월에는 경제(135건, 29.5%), 지역(118건, 25.8%)의 비율이 높게 나타남

- 주요 주제별로는 '이념 갈등'(18건, 29.5%)가 가장 높은 빈도로 나타났으며, 다음으로는 '도시계획/재개발'(10건, 16.4%), '노사 갈등'(9건, 14.8%), '이익 갈등'(8건, 13.1%)의 순으로 나타남

- 이념 갈등은 민간단체 대북전단 살포 관련 갈등(9건, 14.8%), 남녀 성 갈등(6건, 9.8%) 등이 나타남

- 도시계획/재개발 갈등은 성북4구역 재개발 해제 관련 갈등(4건, 6.6%), 청년임대주택 건축 갈등(3건, 4.9%) 등이 보도됨

- 노사 갈등은 최저임금법 개정 관련 갈등(3건, 4.9%) 등이 나타남

- 이익 갈등은 최저임금법 개정 관련 갈등(2건, 3.3%) 등이 보도됨

* 총빈도: 61건 기준

* '18년 4월에는 '군 관련 시설입지'(58건, 19.7%), '이익 갈등'(56건, 19.0%), '건설정책갈등'(42건, 14.2%), '노사 갈등'(21건, 7.1%)의 순으로 나타남

< 주요 주제별 대표 사례 >

- 이념 갈등 : 민간단체 대북전단 살포 관련 갈등 등
- 도시계획/재개발 : 성북4구역 재개발 해제 관련 갈등, 청년임대주택 건축 갈등 등
- 노사 갈등 : 최저임금법 개정 관련 갈등 등
- 이익 갈등 : 최저임금법 개정 관련 갈등 등

○ 갈등주체별로 혼합 갈등(31건, 50.8%), 민-민 갈등(22건, 36.1%), 민-관 갈등(5건, 8.2%), 관-관 갈등(3건, 4.9%)의 순으로 나타남

* 총빈도 : 61건 기준

* '18년 4월은 민-관 갈등(131건, 44.4%), 혼합 갈등(89건, 30.2%), 민-민 갈등(53건, 18.0%), 관-관 갈등(22건, 7.5%)의 순으로 나타남

* 혼합: 민-관, 관-관, 민-민 등 3가지 갈등주체별 갈등유형이 2개 이상 동시에 나타나는 사례

< 주요 갈등주체별 대표 사례 >

- 혼합 : 민간단체 대북전단 살포 관련 갈등, 성북4구역 재개발 해제 관련 갈등 등
- 민-민 갈등 : 남녀 성 갈등, 청년임대주택 건축 갈등 등
- 관-관 갈등 : 판사 블랙리스트 관련 등
- 민-관 갈등 : 용인 지곡동 바이오 산단 갈등 등

○ 갈등이슈의 성격별로는 가치 갈등은 (50건, 82.0%)이 가장 많이 발생하였고, 이해-가치 혼합갈등은 6건(9.8%)이 발생하였으며, 이해갈등은 5건(8.2%)이 발생하였음

* 총빈도: 61건 기준

* '18년 4월에는 이해-가치 혼합갈등(124건, 42.0%), 가치 갈등 (107건, 36.3%), 이해갈등 (64건, 21.7%)으로 나타남

< 주요 갈등이슈별 대표 사례 >

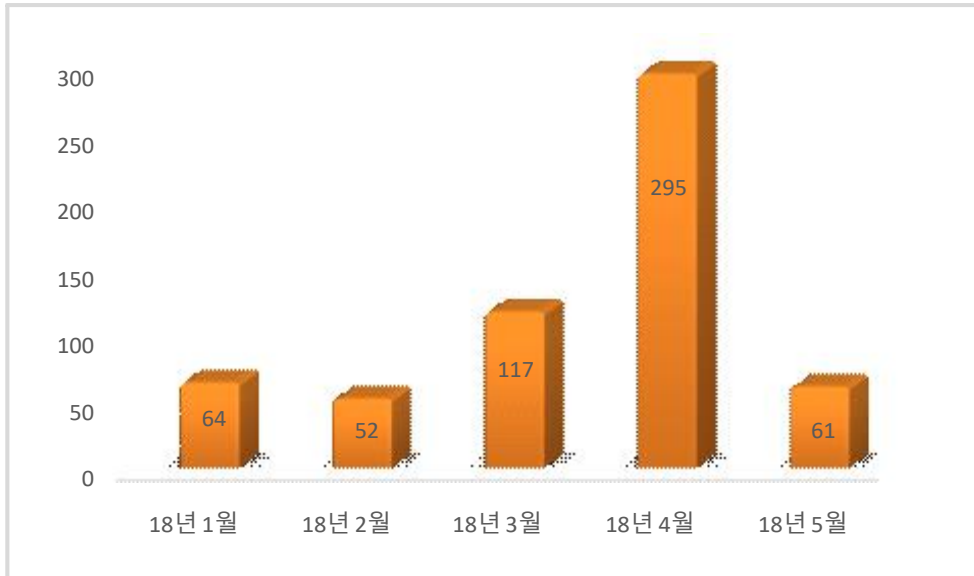
- 이해-가치 혼합갈등 : 청년임대주택 건축 갈등 등
- 이해갈등 : 탄력근로제 단위기간 노사 갈등 등
- 가치갈등 : 민간단체 대북전단 살포 관련 갈등, 성북4구역 재개발 해제 관련 갈등 등

- 신문사별 보도 빈도는 조선일보(8건, 13.1%), 경향신문·문화일보·세계일보(각 7건, 11.5%), 중앙일보·아시아투데이(각 6건, 9.8%) 등의 순으로 나타남
 - 조선일보(8건, 13.1%), 경향신문·문화일보·세계일보(각 7건, 11.5%), 중앙일보·아시아투데이(각 6건, 9.8%), 국민일보(5건, 8.2%) 등의 순으로 나타남
 - * 총빈도: 61건 기준
 - * '18년 4월에는 중앙일보(39건, 13.2%), 국민일보·조선일보(각 30건, 10.2%), 한국일보·세계일보(29건, 9.8%) 등의 순으로 나타남

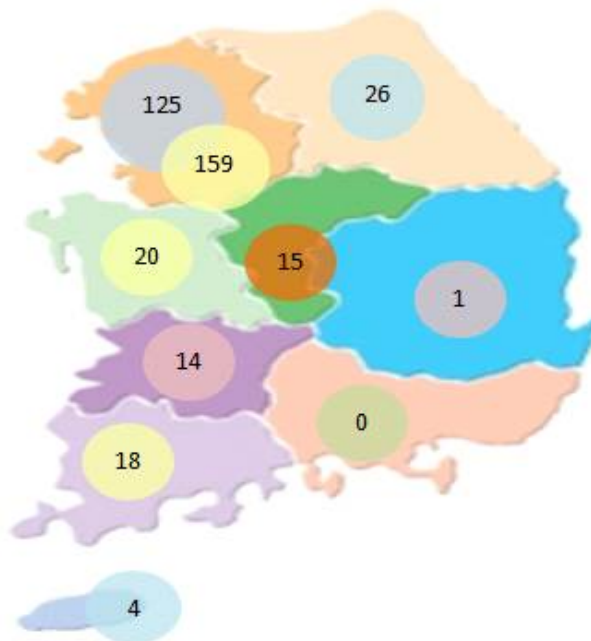
□ 향후 추진계획

- 모니터링 결과를 대내외 보고를 실시하고, 갈등관리 허브(Hub)에 탑재·관리
- 모니터링 결과를 토대로 전국 주요 갈등현안의 종합적 파악 및 DB화를 통해 갈등관리 정책 추진
 - 주요 갈등 이슈에 대한 심층 점검, 우선 관여사안의 발굴 및 대응, 갈등예방·조정 정책 개발 등

□ 갈등보도 총 빈도 그래프 (2018.1~5.)



□ 시도별 갈등보도 누적빈도 그래프 (2018.1~5.)

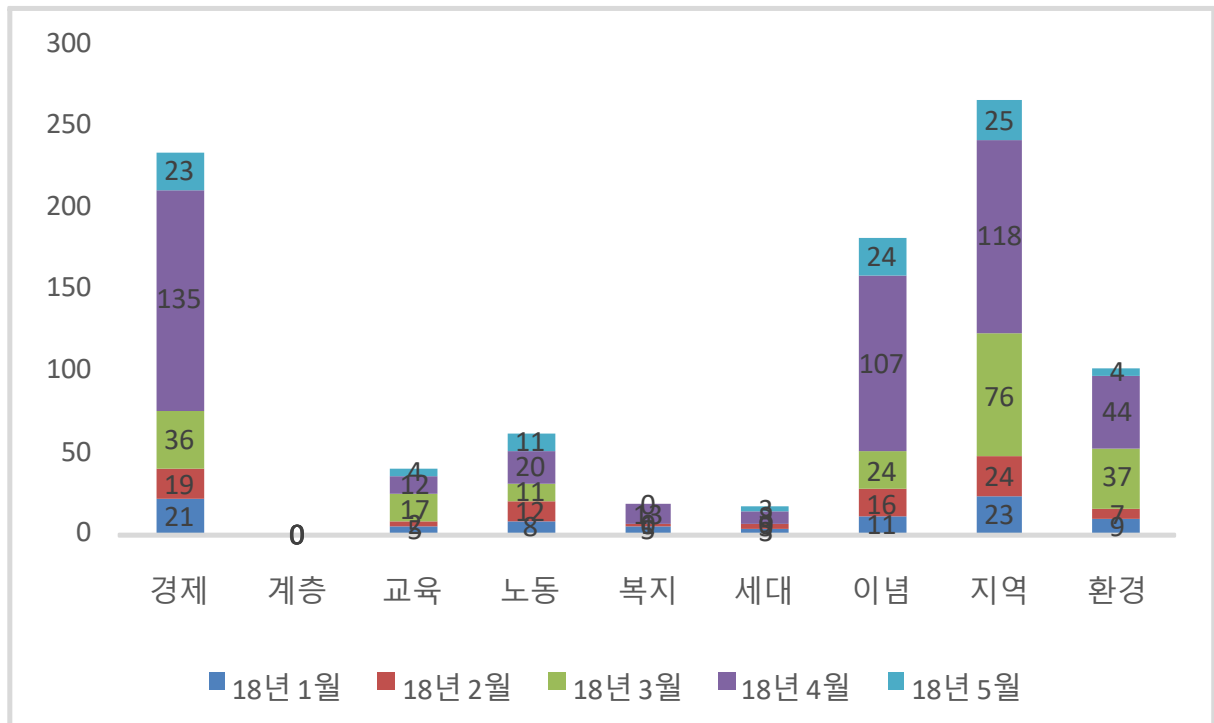


* 시도별 갈등보도 누적빈도 그래프의 지도상 지역별 집계방법
 : 강원→강원, 경기+인천→경기, 경남+울산+부산→경남, 경북→경북,
 광주+전남→전남, 대구+경북→경북, 대전+충북+세종→충북, 서울
 →서울, 전남→전남, 제주→제주

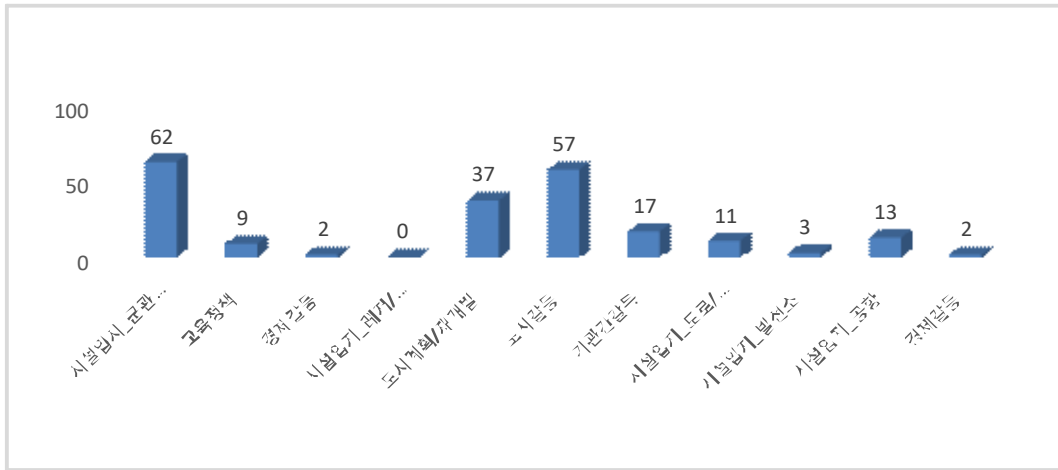
<5월의 지역별 그래프>



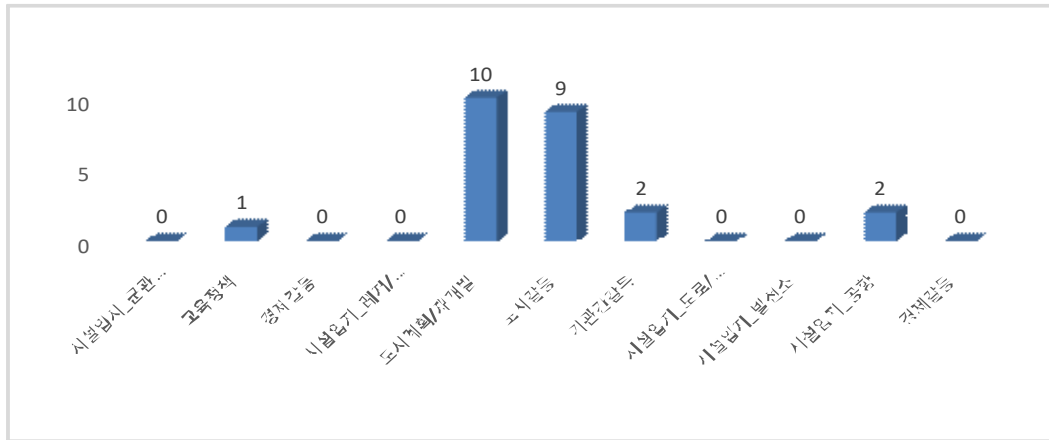
□ 분야별 갈등보도 빈도 그래프 (2018.1.~5.)



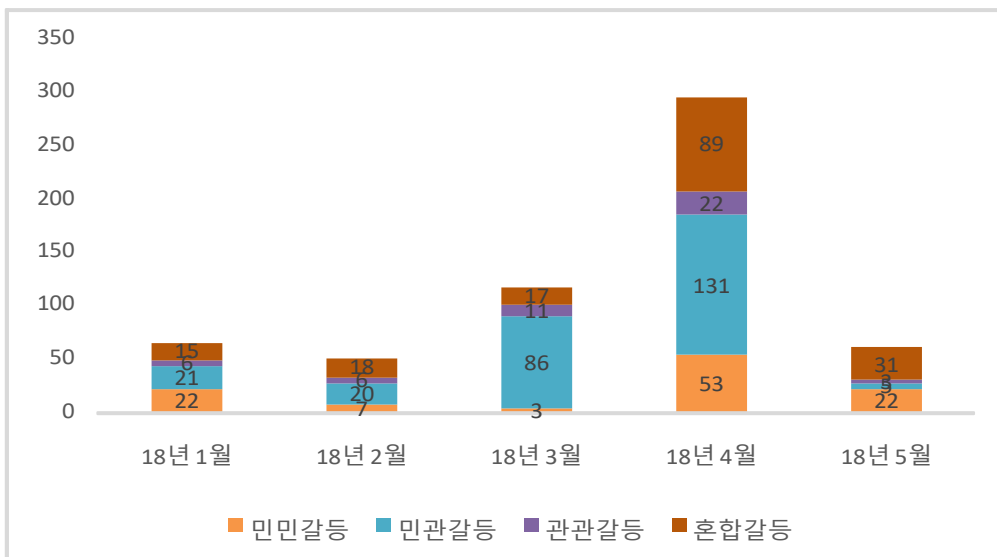
□ 사례유형별 갈등보도 누적빈도 그래프 (2018.1~5.)



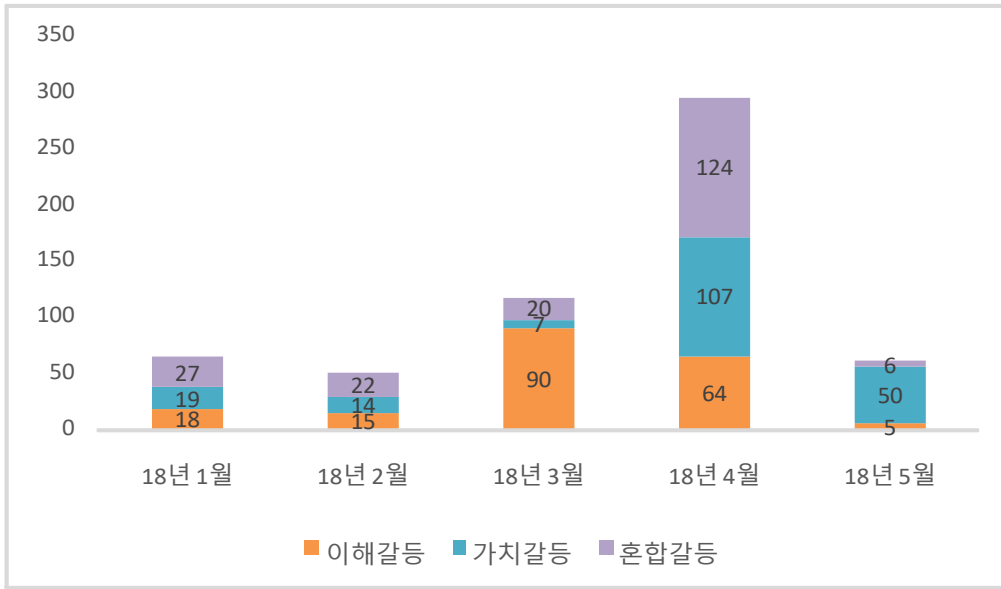
<5월 1~5순위 사례유형>



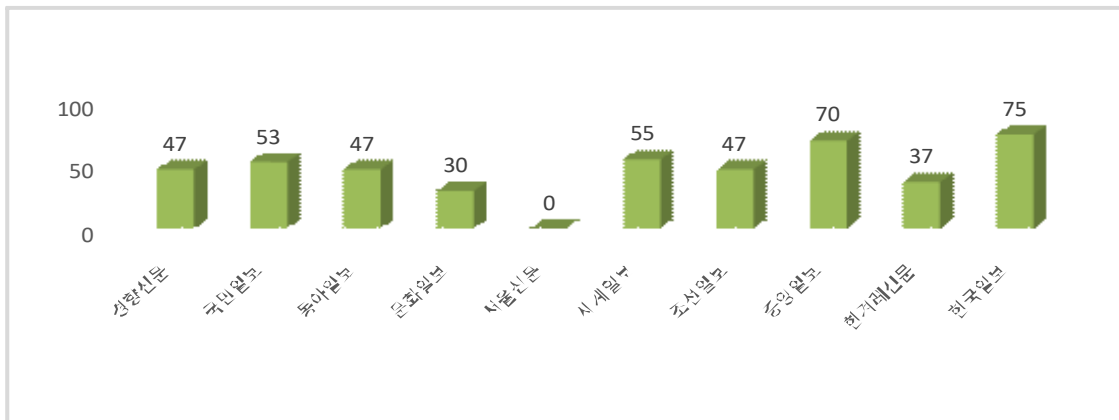
□ 갈등 주체별 갈등보도 빈도 그래프 (2018.1~5.)



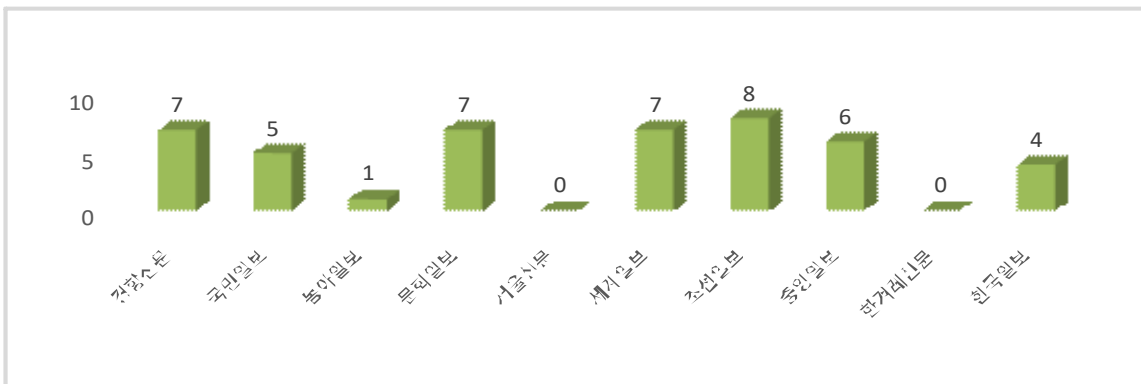
□ 가치-이해 유형별 갈등보도 비율 그래프 (2018.1~5.)



□ 신문사별 갈등보도 누적비율 그래프 (2018.1~5.)



〈5월 신문사별 갈등보도 그래프〉



- **총빈도** : 1개월 동안 보도된 갈등보도의 총 빈도
 - 다중선택이 가능한 경우 총 빈도에 '다중선택' 가능성을 표기하고, 별도의 총 빈도를 기재

- **지역별 빈도** : 특별시, 광역시, 도 단위로 조사
 - 1개 사례가 2개 이상의 지역에 걸쳐 발생되었을 경우, 다중선택이 가능하고, 별도의 총 빈도를 기재
 - 사실상 전국적인 갈등이거나 지역이 특정되지 않은 경우 '지역 불특정'으로 분류하고, 지역별 빈도측정에서 제외

- **9개 분야** : 경제(경제적 갈등), 계층(빈부 격차차와 관련된 내용), 교육(교육정책과 관련된 내용), 노동(노동, 노사, 임금 관련 내용), 복지(복지정책과 관련된 내용), 세대(세대간 갈등), 이념(진보와 보수, 남북관계를 이념적 관점에서 본 내용), 지역(지역간 갈등이 아닌, 지역개발 관련 갈등임), 환경(환경문제 발생 우려사안에 관한 갈등)

- **주요 사례유형별 빈도** : 도로·철도 입지 갈등, 기관간 갈등, 레저·문화시설 시설 입지 갈등, 교육 정책, 노사갈 등, 송변전 시설 입지, 도시계획·재개발, 세월호 등 총 53개로 분류(이슈 분석을 통해 사례분류 유형은 지속적으로 조정·보완)

- **갈등주체별** : 민-민, 관-관, 민-관, 혼합 각 유형별로 빈도 측정
 - * 혼합형은 한 사례 안에 민-민, 관-관, 민-관 간의 갈등이 2개 이상 포함된 경우

- **갈등이슈 성격별** : 갈등의 이슈가 가치-이해, 가치, 이해 중 어떤 유형에 해당되는지를 기준으로 분류

- **신문사별 보도빈도** : 10개 언론사별 보도 분류