

# 2019년 갈등 트렌드 - 신문보도분석 -

2019.10.17

- 분석보고서 작성: 공존협력연구소 토대사업단
- 분석자료: 공존협력연구소 토대 DB  
(NRF-2015S1A5B4A01036743)





## 【 목 차 】

- I. 분석방법
- II. 데이터 분석결과
  - 일반분석1: 2019년 9월 갈등 트렌드 분석
- III. 분석결과의 함의





# I. 분석방법



# I . 분석방법

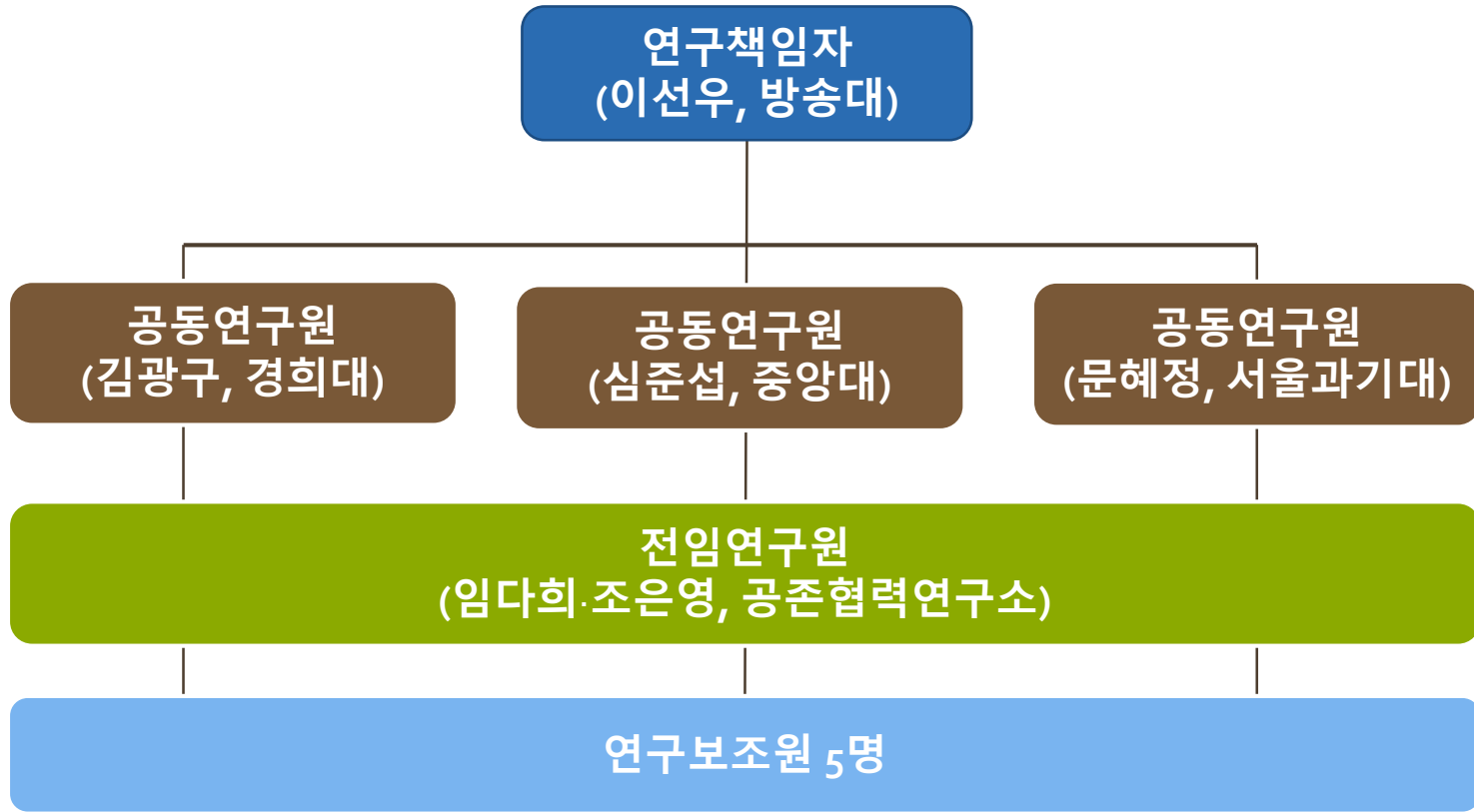
## 1. 분석목적



- 9월의 “2019년 갈등 트렌드 : 신문보도분석” 은 국내 지역 종합일간지 신문보도 분석을 통해 매월 갈등보도 경향에 대한 일반분석을 제공함
- 분석결과를 통해 갈등분야의 연구와 정책에 활용할 수 있는 기초자료를 제공하며, 분석결과의 함의와 전망을 제시함
- 지역종합일간지는 갈등이 표면화 되는 가장 초기 시점에서 갈등현상을 포착할 수 있다는 의미가 있음

# 1. 분석방법

## 2. 참여연구진



연구설계, 분석방법논의,  
코딩스킴 개발 및  
자료수집 과정 총괄,  
코딩자료 분석, 보고서 작성

자료검색, 코딩

# I . 분석방법

## 3. 분석자료 및 방법



### 1) 분석자료

- 분석대상기간 : 2019.09.01.-2019.09.30.
- 분석자료: KINDS 내 지역종합일간지 신문보도
- 키워드: 갈등, 분쟁, 투쟁, 공론, 합의

# I. 분석방법

## 3. 분석자료 및 방법



### 2) 분석방법

분석범위 확정



코딩



분석 및 보고

- KINDS 검색(키워드: 갈등, 분쟁)을 통한 1차 분석범위 조사
- 본 연구의 분석대상에 해당되는 공공갈등관련 보도 추출
- 연구참여자 간 교차비교를 통해 분석대상 범위 최종 선정

- 코딩스킴 및 코딩북 1차 개발 & 점검 후 확정
- 코딩방법에 대한 연구보조원 교육
- 분석범위에 해당되는 신문보도 자료 코딩(연구보조원)
- 1차 코딩자료 점검 및 교차비교, 재코딩 후 확정(박사급)

- 확정된 코딩본을 활용하여 빈도분석 및 그래프, 표 생성
- 분석결과를 토대로 보고서 작성
- 민/관/학 분야의 갈등전망 및 대응방안 모색에 활용하도록 제공



## II. 데이터 분석결과



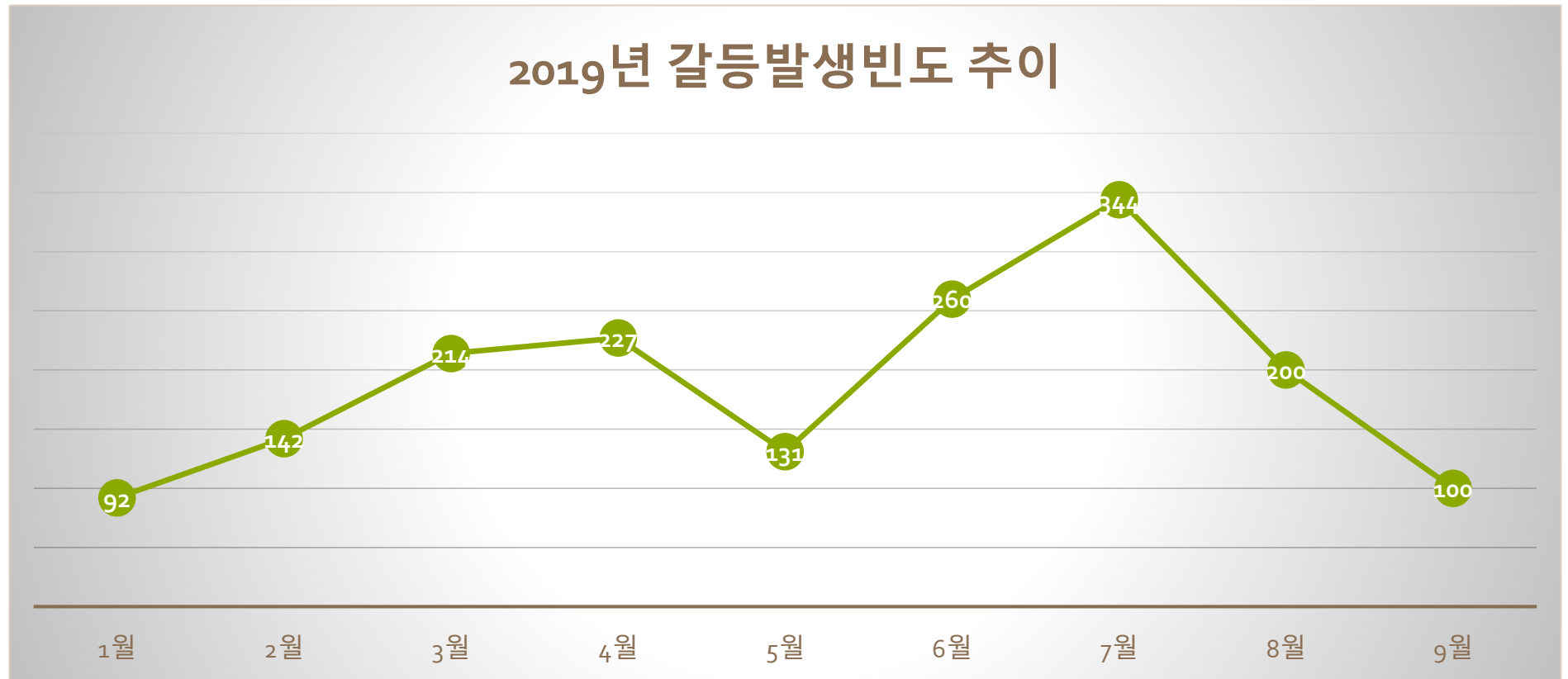


## II. 데이터 분석결과

### : 2019년 9월 갈등 트렌드 분석



#### 1) '19년 9월 지역종합일간지 갈등보도 월별 총 빈도

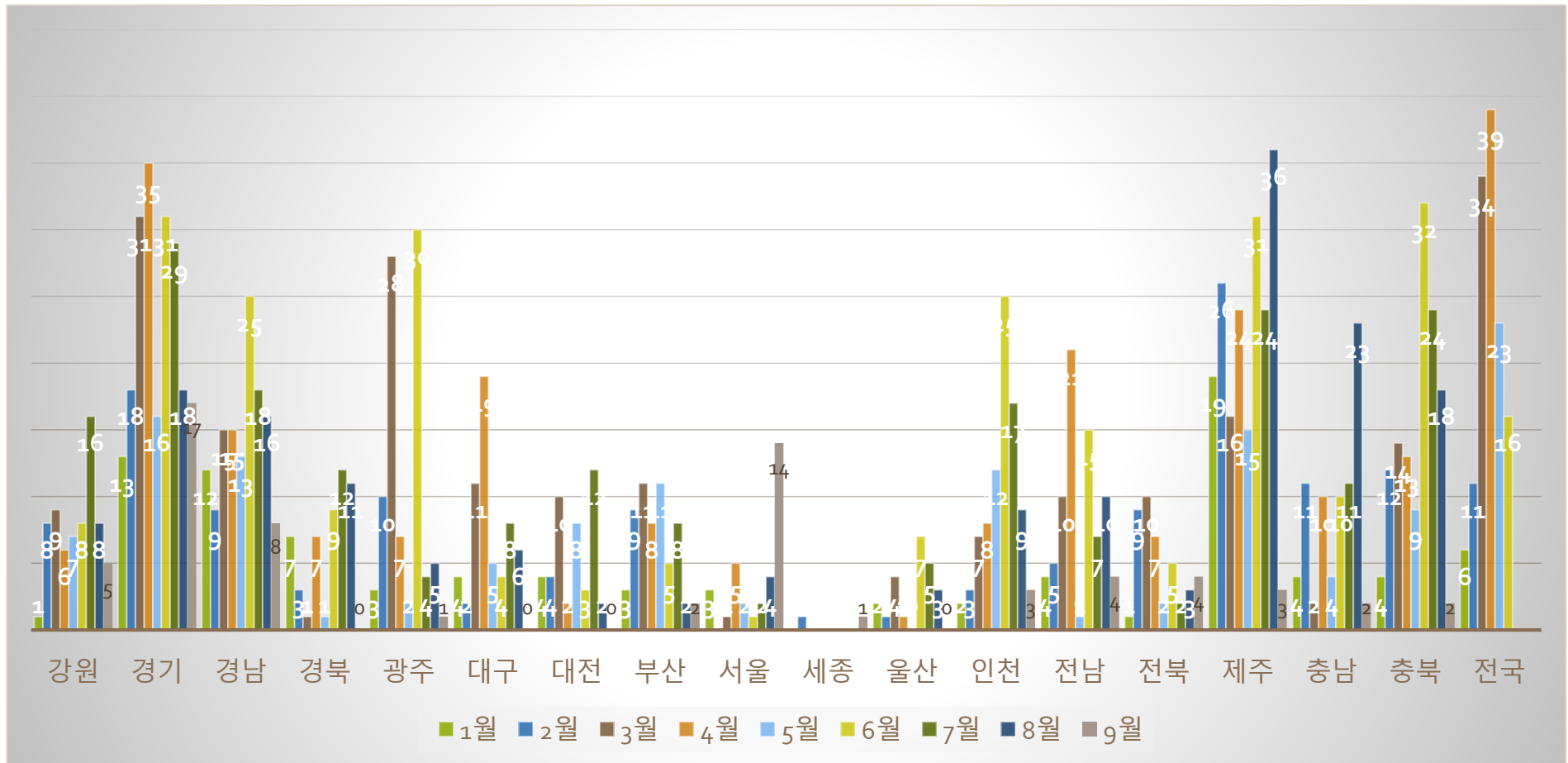


# II. 데이터 분석결과

## : 2019년 9월 갈등 트렌드 분석



### 2) '19년 9월 지역종합일간지 갈등보도 지역별 빈도



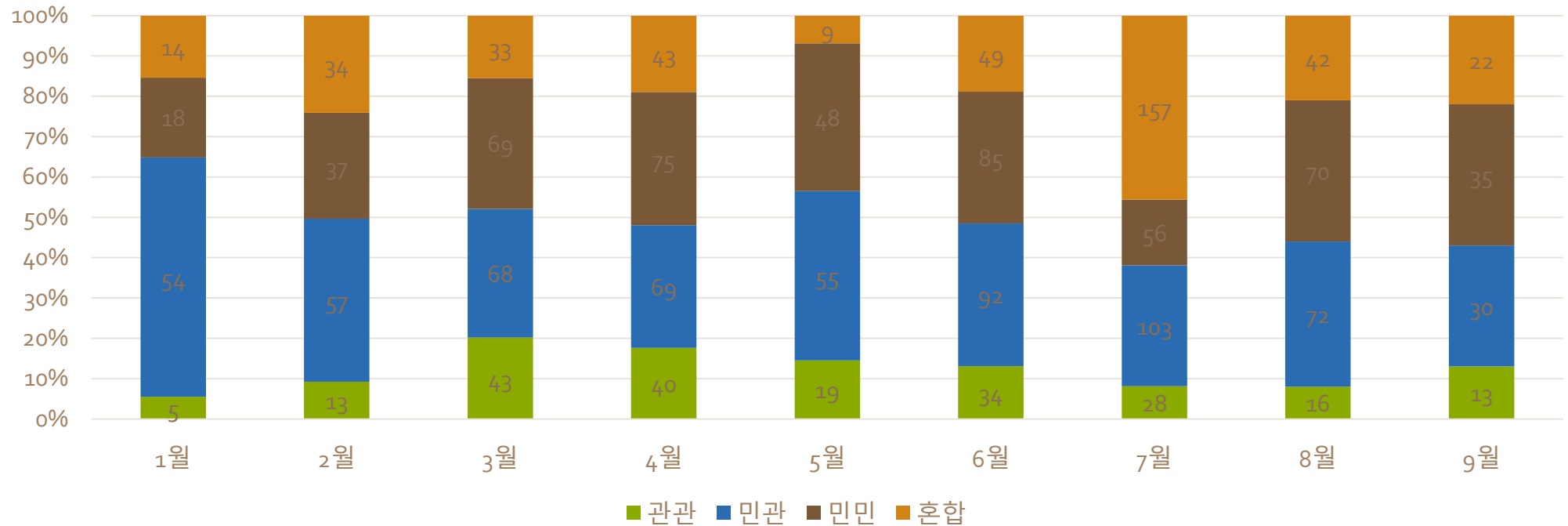
# II . 데이터 분석결과

## : 2019년 9월 갈등 트렌드 분석



### 3) '19년 9월 지역종합일간지 갈등보도 주체별 빈도

갈등주체별 갈등보도 비율



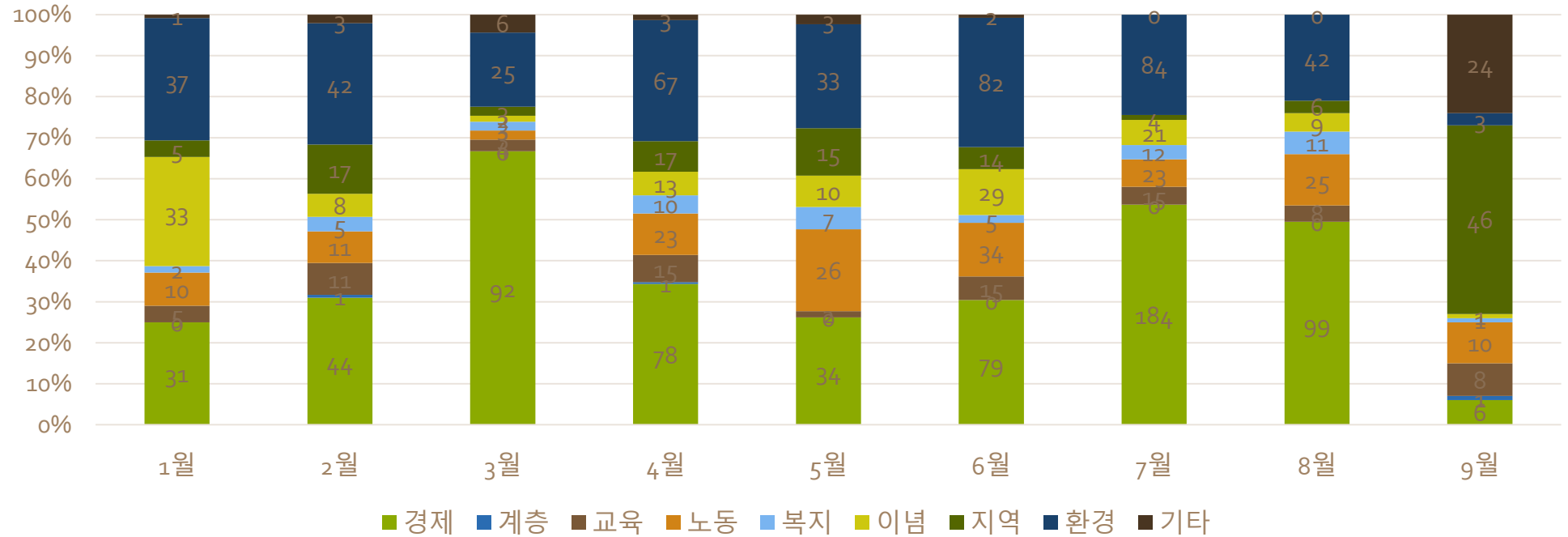
# II. 데이터 분석결과

## : 2019년 9월 갈등 트렌드 분석



### 4) '19년 9월 지역종합일간지 갈등보도 갈등유형별 빈도

갈등유형별 갈등보도 비율



# II. 데이터 분석결과

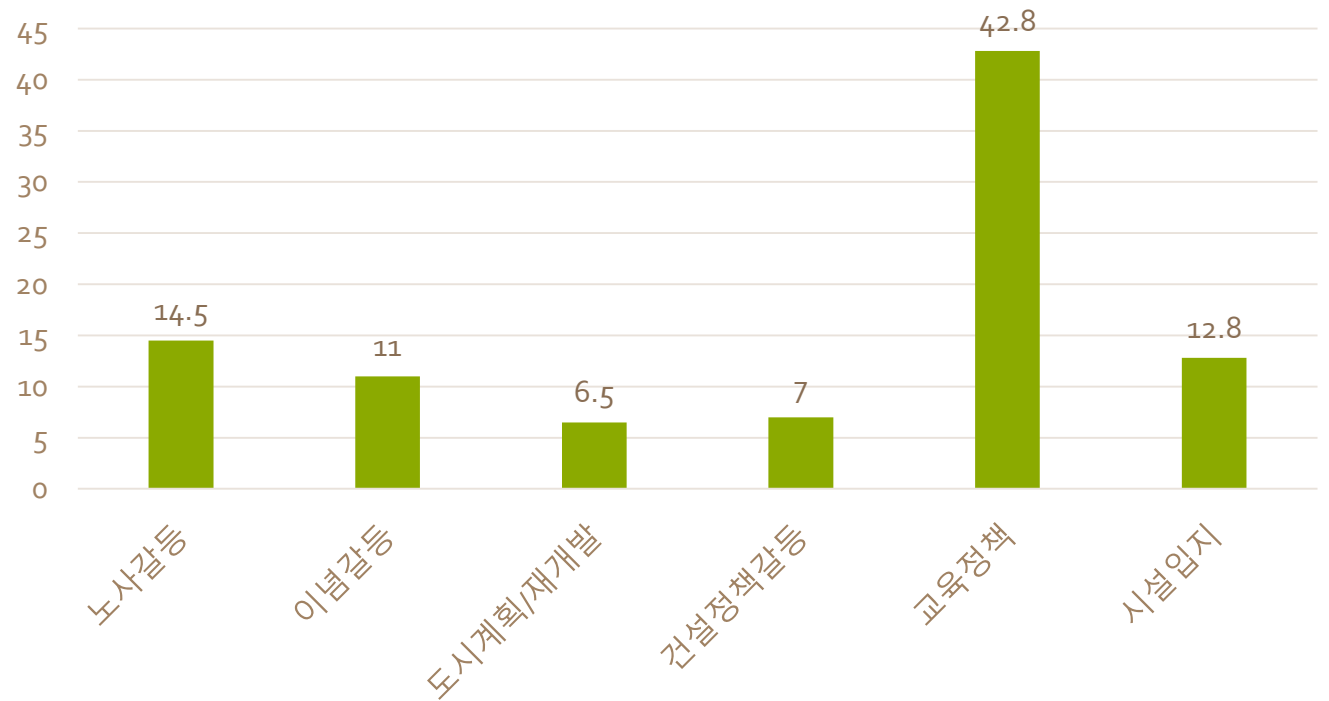
## : 2019년 9월 갈등 트렌드 분석



### 5) '19년 9월 지역종합일간지 갈등보도 사례유형별 빈도

순위	[지역지 8월]	비율(%)
1	이익갈등	33.0
2	노사갈등	14.3
3	이념갈등	11.0
4	도시계획/재개발	6.5
5	건설정책갈등	7
	교육정책	42.8
	시설입지	12.8

9월 갈등사례유형 분석(단위: 비율)





### III. 분석결과 및 함의



### III. 분석결과 및 함의



- 2019년 9월의 지역종합일간지에서 갈등관련 기사가 보도된 건수는 전체 100건임
- 9월의 경우, 경기지역 갈등이 전체 17건으로 올해 들어 가장 높게 나타났으며, 다음으로 경기, 경남지역의 순으로 갈등 보도빈도가 높았음
- 사례의 유형별로 살펴보면 교육정책갈등이 42.8%로 가장 많은 비중을 차지함. 그 뒤를 이어 이익갈등, 노사갈등, 시설입지 갈등 순으로 높게 나타나고 있음을 확인할 수 있음

### III. 분석결과 및 함의



- 2019년 9월 갈등주체별로 살펴보면 민민갈등이 35건으로 가장 높게 나타났으며, 이어 민관갈등이 30건으로 높게 나타남
- 갈등유형별로는 지역갈등이 46건으로 가장 높게 나타났으며, 그 뒤를 이어 교육갈등이 30건으로 높은 빈도로 나타났음. 주목할 점은 교육갈등이 지난 달과는 다르게 크게 늘어남.





**감사합니다.**

