


# 2019년 갈등 트렌드 - 신문보도분석 -

2019.09.15

- 분석보고서 작성: 공존협력연구소 토대사업단
- 분석자료: 공존협력연구소 토대 DB  
(NRF-2015S1A5B4A01036743)





## 【 목 차 】

I. 분석방법

II. 데이터 분석결과

- 일반분석1: 2019년 8월 갈등 트렌드 분석

III. 분석결과의 함의





# I. 분석방법



# I . 분석방법

## 1. 분석목적

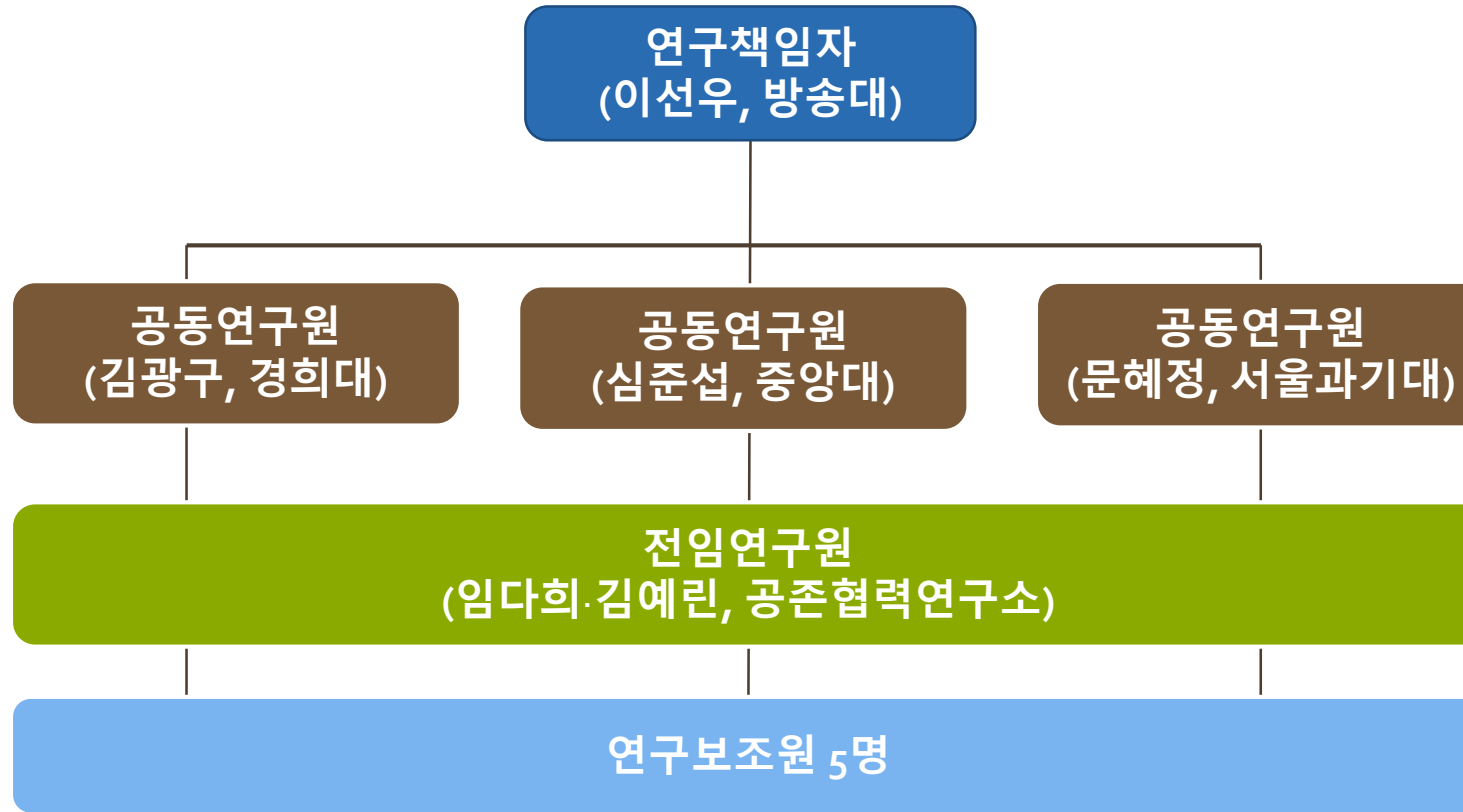


- 8월의 “2019년 갈등 트렌드 : 신문보도분석” 은 국내 지역 종합일간지 신문보도 분석을 통해 매월 갈등보도 경향에 대한 일반분석을 제공함
- 분석결과를 통해 갈등분야의 연구와 정책에 활용할 수 있는 기초자료를 제공하며, 분석결과의 함의와 전망을 제시함
- 지역종합일간지는 갈등이 표면화 되는 가장 초기 시점에서 갈등현상을 포착할 수 있다는 의미가 있음



# 1. 분석방법

## 2. 참여연구진



연구설계, 분석방법논의,  
코딩스킴 개발 및  
자료수집 과정 총괄,  
코딩자료 분석, 보고서 작성

자료검색, 코딩

# I . 분석방법

## 3. 분석자료 및 방법



### 1) 분석자료

- 분석대상기간 : 2019.08.01.-2019.08.31.
- 분석자료: KINDS 내 지역종합일간지 신문보도
- 키워드: 갈등, 분쟁, 투쟁, 공론, 합의

# I. 분석방법

## 3. 분석자료 및 방법



### 2) 분석방법

분석범위 확정



코딩



분석 및 보고

- KINDS 검색(키워드: 갈등, 분쟁)을 통한 1차 분석범위 조사
- 본 연구의 분석대상에 해당되는 공공갈등관련 보도 추출
- 연구참여자 간 교차비교를 통해 분석대상 범위 최종 선정

- 코딩스킴 및 코딩북 1차 개발 & 점검 후 확정
- 코딩방법에 대한 연구보조원 교육
- 분석범위에 해당되는 신문보도 자료 코딩(연구보조원)
- 1차 코딩자료 점검 및 교차비교, 재코딩 후 확정(박사급)

- 확정된 코딩본을 활용하여 빈도분석 및 그래프, 표 생성
- 분석결과를 토대로 보고서 작성
- 민/관/학 분야의 갈등전망 및 대응방안 모색에 활용하도록 제공



## II. 데이터 분석결과



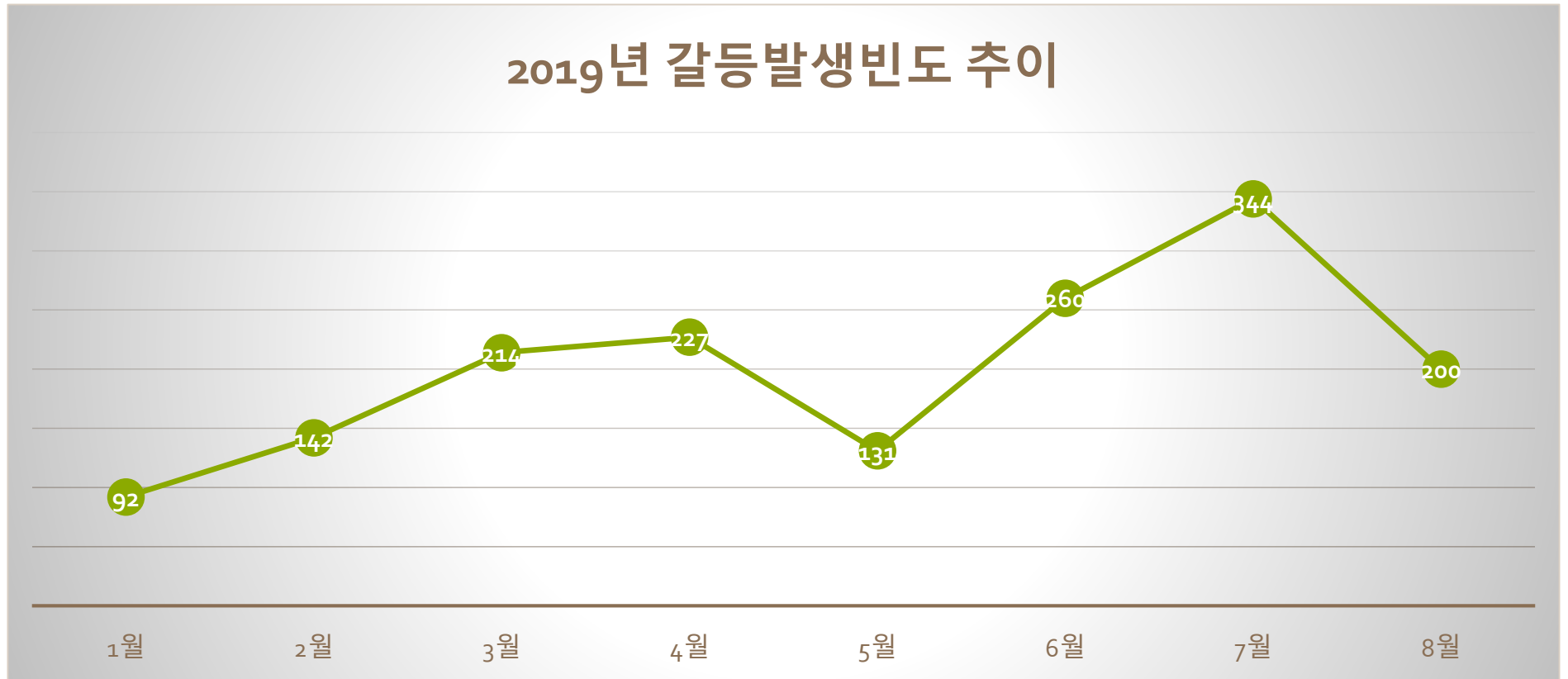


# II. 데이터 분석결과

## : 2019년 8월 갈등 트렌드 분석



### 1) '19년 8월 지역종합일간지 갈등보도 월별 총 빈도

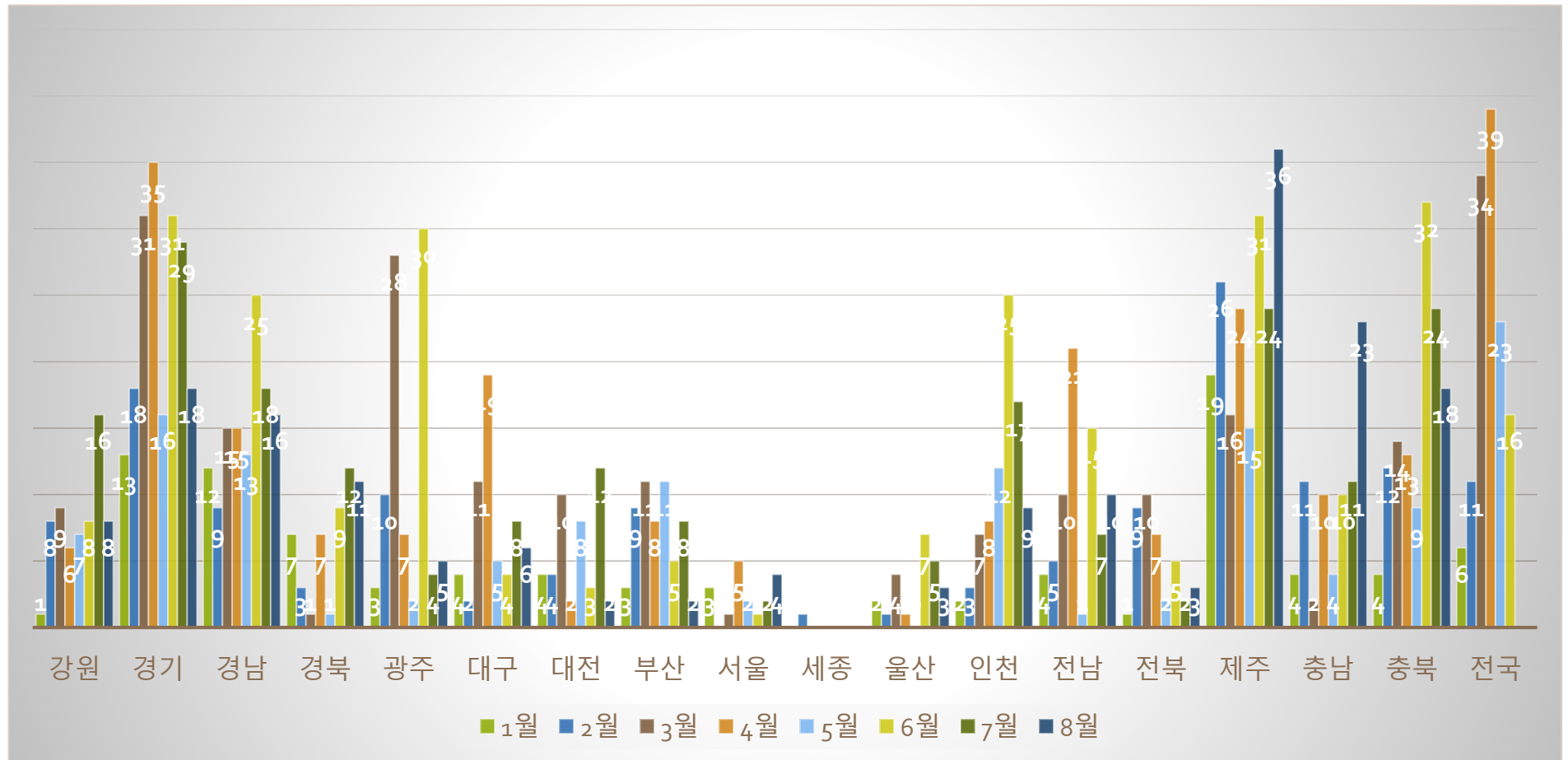


# II. 데이터 분석결과

## : 2019년 8월 갈등 트렌드 분석



### 2) '19년 8월 지역종합일간지 갈등보도 지역별 빈도



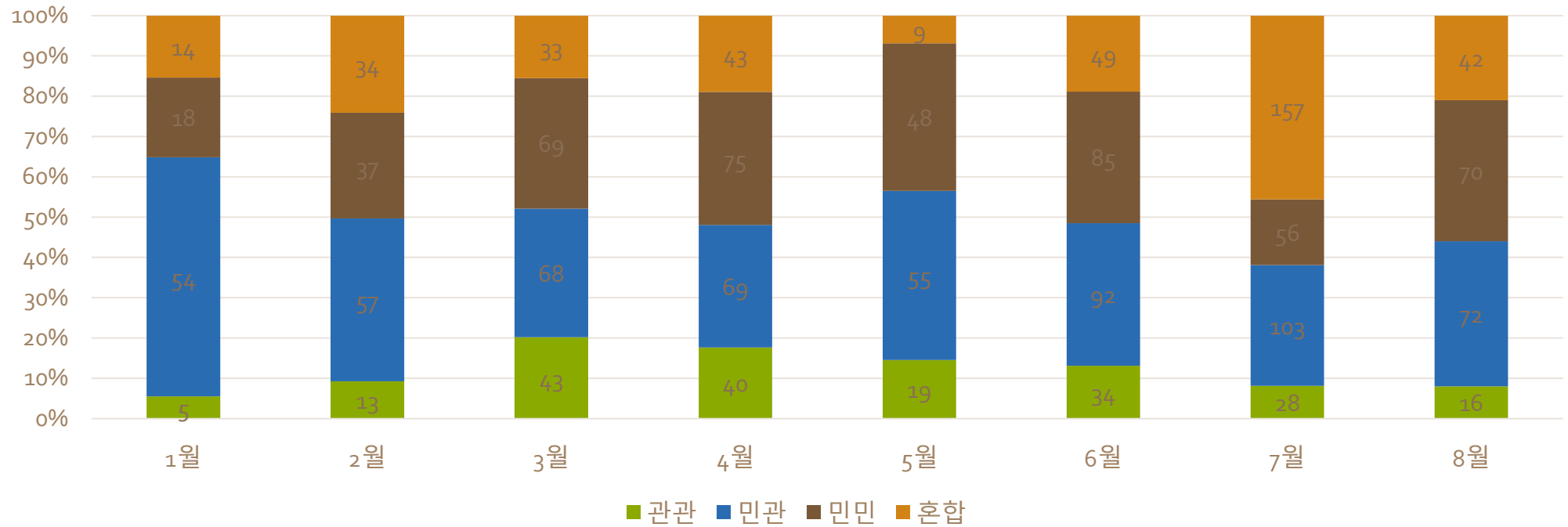
# II. 데이터 분석결과

## : 2019년 8월 갈등 트렌드 분석



### 3) '19년 8월 지역종합일간지 갈등보도 주체별 빈도

갈등주체별 갈등보도 비율



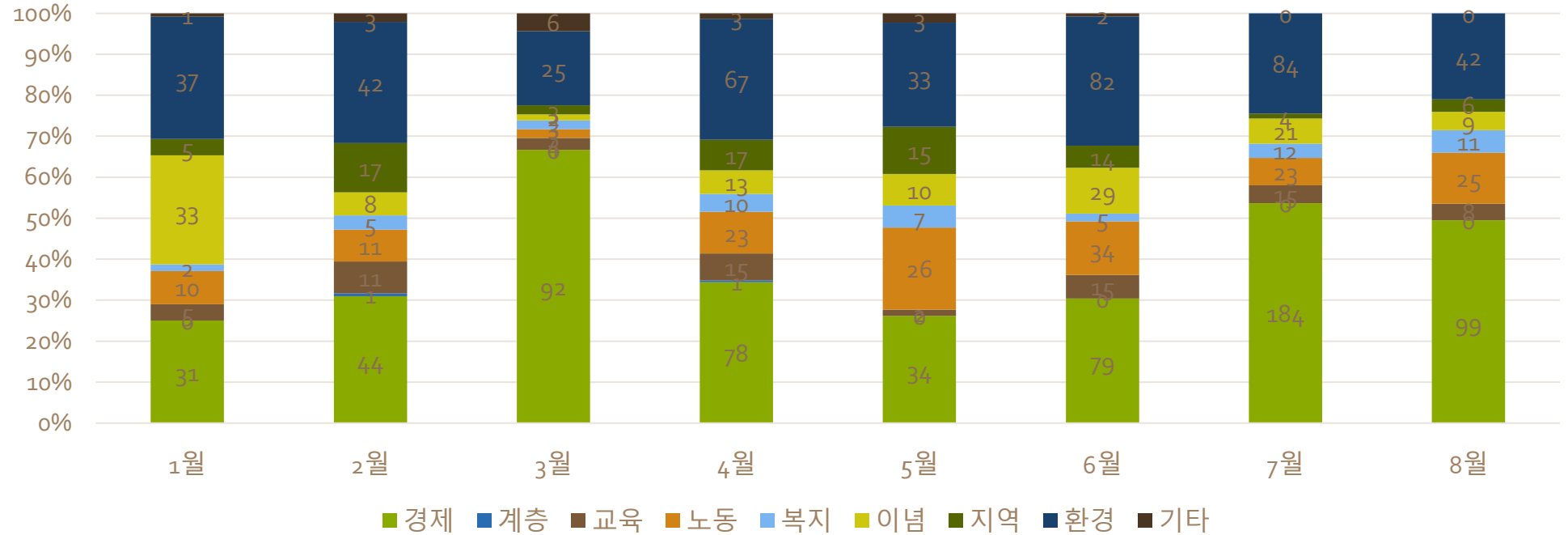
# II. 데이터 분석결과

## : 2019년 8월 갈등 트렌드 분석



### 4) '19년 8월 지역종합일간지 갈등보도 갈등유형별 빈도

갈등유형별 갈등보도 비율



# II . 데이터 분석결과

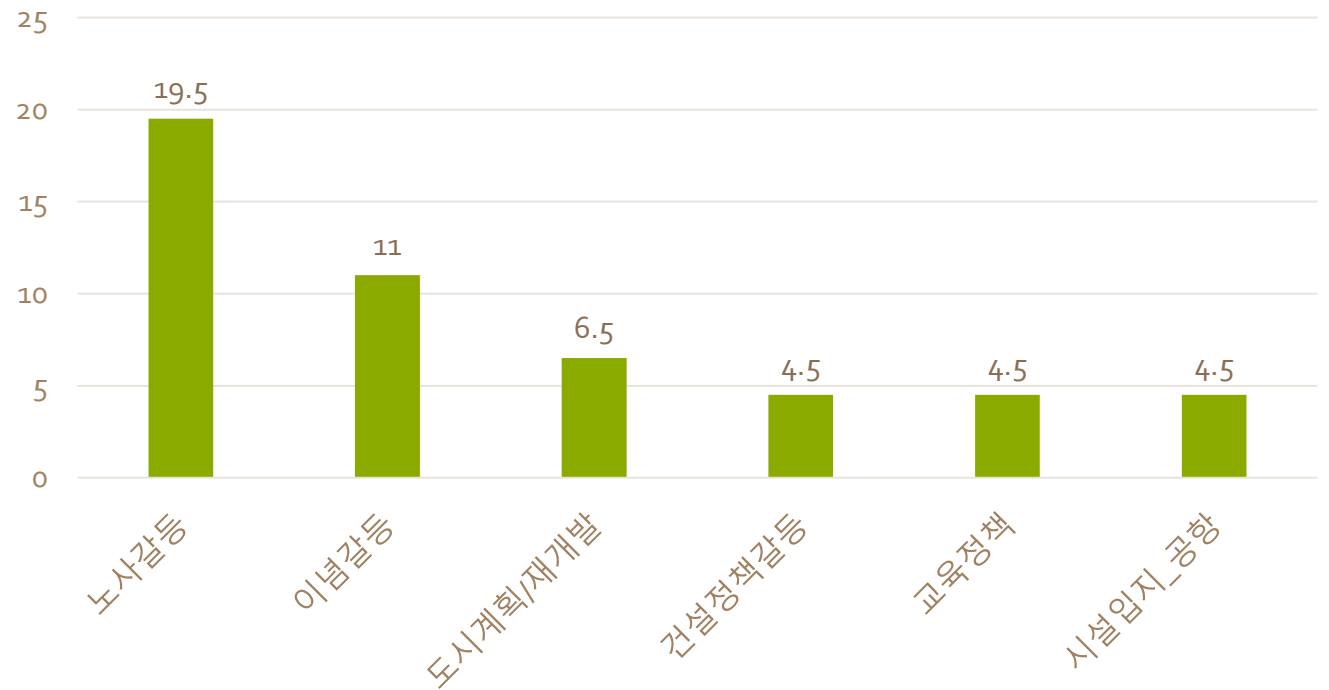
## : 2019년 8월 갈등 트렌드 분석



### 5) '19년 8월 지역종합일간지 갈등보도 사례유형별 빈도

순위	[지역지 8월]	비율(%)
1	이익갈등	23.0
2	노사갈등	19.5
3	이념갈등	11.0
4	도시계획/재개발	6.5
5	건설정책갈등	4.5
	교육정책	4.5
	시설입지_공항	4.5

8월 갈등사례유형 분석(단위: 비율)







### III. 분석결과 및 함의



### III. 분석결과 및 함의



- 2019년 8월의 지역종합일간지에서 갈등관련 기사가 보도된 건수는 전체 200건임
- 8월의 경우, 제주지역 갈등이 전체 36건으로 올해 들어 가장 높게 나타났으며, 지난 달과 마찬가지로 충남과 충북, 경기지역의 갈등 보도빈도가 높았음
- 사례의 유형별로 살펴보면 이익갈등이 23.0%로 가장 많은 비중을 차지함. 그 뒤를 이어 노사갈등, 이념갈등, 도시계획/재개발갈등이 지난달에 이어 다시 많은 비중을 차지했으며, 지난달과 마찬가지로 지속적으로 높게 갈등이 나타나고 있음을 확인할 수 있음

### III. 분석결과 및 함의



- 2019년 8월 갈등주체별로 살펴보면 민관갈등이 72건으로 가장 높게 나타났으며, 이어 민민갈등이 70건으로 높게
- 갈등유형별로는 경제갈등이 99건으로 지난달과 같이 가장 높게 나타났으며, 그 뒤를 이어 환경갈등이 42건으로 높은 빈도로 나타났음. 주목할 점은 이념갈등이 8건으로 줄어들었다는 점임



감사합니다.

